

MSSA（マルチサテライトスイッチアダプター）Ver.2.0 ページ切り替え方法

以下、ページ切り替え方法をよくお読みの上、学習モードでのリモコン学習および通常モードでのページ切り替えを行ってください。

また、わかりづらい言葉を下記のような名称で記述しています。

ページング機能	学習エリアを2倍にすることで、1つのボタンに2機能（2オーディオリモコンボタン）を割り当てることができる。
ページ	ページング機能の学習エリアを指す。本アダプターでは2ページ（2エリア）存在する。
ページ切り替え	上記のページ（エリア）を切り替えること。

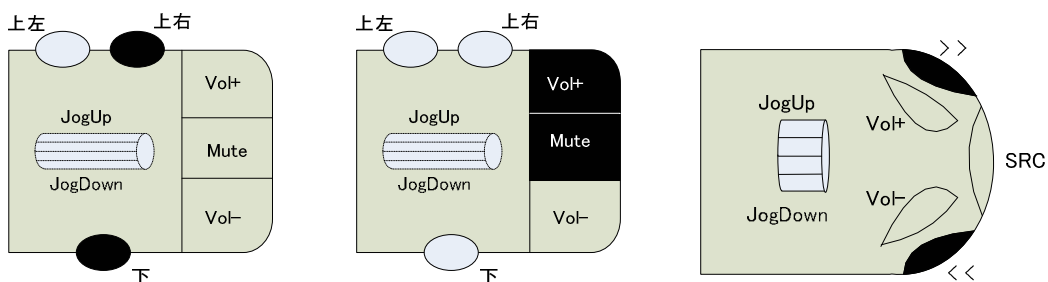
- ※ ACC電源を入れた際、モードにかかわらず必ず1ページ目に戻るようにになっています。頻繁に利用するボタンを1ページ目に学習させることをお勧めします。
- ※ 学習時のページ切り替え忘れでの学習ミスを防ぐため、学習は2ページ目より行うことをお勧めします。

【ページ切り替え方法】



上右、下ボタンを同時に押す または Vol+、Mute ボタンを同時に押す。

Peugeot の場合は>>、<<ボタンを同時に押す。

（学習モードの場合はサテライトスイッチボタン割り当て待ち状態時のみ有効）



【ページ切り替え時の操作音】

2 ページ → 1 ページ	1 ページ → 2 ページ
 ピッ	 ピピッ